

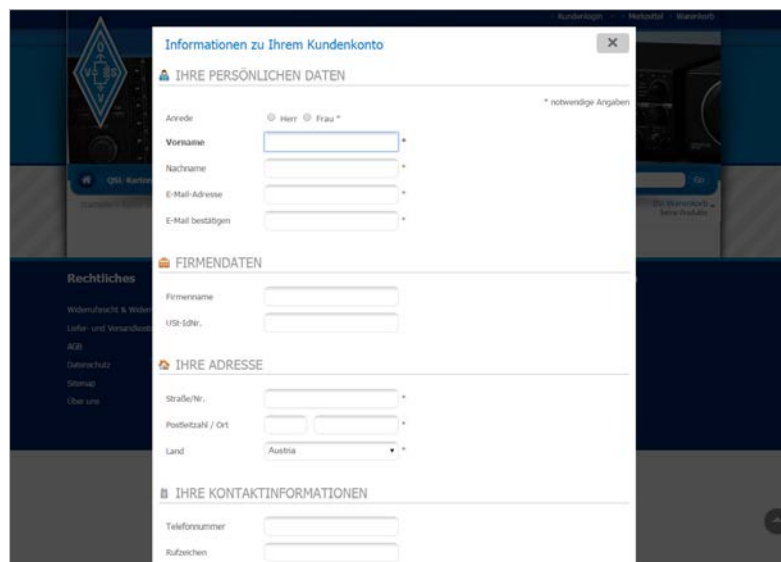
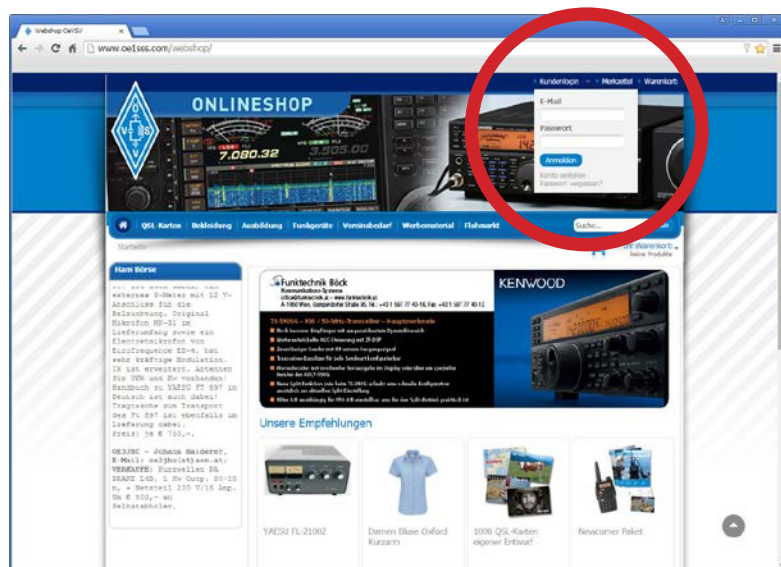
## 3 SCHRITTE ZU IHREM EINKAUF IM WEBSHOP

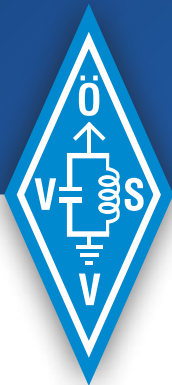
### die Anmeldung

Zur Anmeldung benutzen Sie das Kundenlogin rechts oben bzw. das erscheinende Loginfeld, wenn Sie mit Ihrem Einkauf zur Kassa gehen. Sind Sie Neukunde, wählen Sie beim Kundenlogin „Konto erstellen“ bzw. „Registrieren“ beim Gang zur Kassa und geben Sie Ihre Daten ein. Sie haben auch die Möglichkeit als Gast einzukaufen. Dabei wird in unserer Datenbank kein eigenes Kundenkonto für Sie angelegt. Bei einem neuerlichen Einkauf müssen Sie aber alle Daten wieder neu eingeben.

Der Benutzername ist Ihre E-Mail-Adresse. Das Passwort können Sie frei wählen. Bitte geben Sie Ihre persönlichen Kontaktdaten und eine Standardadresse ein. Weitere Adressen – z.B. als Rechnungs- oder alternative Lieferadresse – können Sie später im Kundenkonto eingeben. Die Angabe eine Telefonnummer ist nicht verpflichtend, kann aber für Rückfragen oder etwa die Vereinbarung eines Liefertermins sehr nützlich sein. Selbstverständlich werden Ihre Daten streng vertraulich behandelt.

Sollten Sie Ihr Passwort vergessen haben, kann über den entsprechenden Link ein neues angefordert werden. Beachten Sie, dass wir Ihnen aus Sicherheitsgründen zuerst ein Bestätigungsmail schicken, und erst nach Klick auf den mitgesandten Link ein neues Passwort vergeben. Sie erhalten es umgehend in einem 2. Mail und können es in Ihren Kundendaten nach Belieben wieder ändern.





## 3 SCHRITTE ZU IHREM EINKAUF IM WEBSHOP

### das Kundenkonto

Unter „Ihr Konto“ (erscheint rechts oben nach dem Login) können Sie Ihre persönlichen Daten, das Passwort und weitere Adressen verwalten sowie Ihre bisherigen Einkäufe einsehen.

Im Adressbuch können Sie bis zu 5 Adressen (inkl. Ihrer Standardadresse) eingeben und bearbeiten. Die Standardadresse wird automatisch als Liefer- und Rechnungsadresse gewählt, wenn Sie eine Bestellung aufgeben. Sie wird auch als Basis für die Berechnung eventueller Steuern und Versandkosten verwendet.

Ihre getätigten Bestellungen sind nach Aktualität sortiert. Bei Klick auf „anzeigen“ werden die Details des Einkaufs angezeigt und Sie haben die Möglichkeit die Bestellung nochmals auszu- drucken.

Startseite » Ihr Konto » Adressbuch

Ham Börse

VERKAUF: Yaesu FT 897 mit LDG AT-100 Automatikstuner, Anschlusskabel für Yaesu FT 897 ist auch dabei, ein externes 3-Meter mit 12 V-Anschluss für die Beleuchtung. Original Mikrofon MI-31 im Lieferumfang sowie ein Elektretmikrofon von Eurofrequency ED-4, hat sehr kräftige Modulation. TX ist erweitert. Antennen für DMS und Kx vorhanden! Handbuch zu YAESU FT 897 in Deutsch ist auch dabei! Tragetasche zum Transport des Ft 897 ist ebenfalls im Lieferung dabei. Preis: je € 799,-.

OE3JHC - Johann Haiderer, E-Mail: oe3jhc(at)aon.at; VERKAUF: Kurzwellen RA DRAKE 14B, 1 Kw Outp. 80-10

### Mein persönliches Adressbuch

✓ Ihr Adressbuch wurde erfolgreich aktualisiert!

#### STANDARDADRESSE

Diese Adresse wird automatisch als Liefer- und Rechnungsadresse gewählt, wenn Sie eine Bestellung aufgeben. Diese Adresse wird auch als Basis für die Berechnung eventueller Steuern und Versandkosten verwendet.

Max Muster  
Standardweg 3  
1234 Gemeinde  
Austria

#### ADRESSBUCH-EINTRÄGE

1. Abt Buchhaltung [Bearbeiten](#) [Löschen](#)
2. Herbert Mustermann LL [Bearbeiten](#) [Löschen](#)
3. LV Vereinslokal [Bearbeiten](#) [Löschen](#)
4. Max Muster (Standardadresse) [Bearbeiten](#) [Löschen](#)
5. Max Muster Adresse 2 [Bearbeiten](#) [Löschen](#)

[Zurück](#) [Neue Adresse](#)

Hinweis: Ihnen stehen 5 Adressbucheinträge zur Verfügung!

Ihr Konto » Logout » Marktzettel » Warenkorb

# ONLINESHOP

7.080.32 3.505.00 1420000%

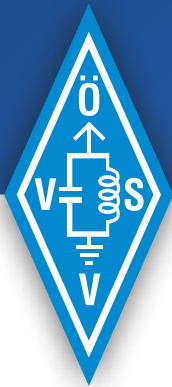
Startseite » Ihr Konto

### Ihre persönliche Seite

Hier ist Ihre persönliche Seite, auf der Sie einen Überblick über Ihre getätigten Bestellungen sowie eine Auflistung Ihrer zuletzt besuchten Artikel finden. Falls Sie ein Konto bei uns haben, können Sie hier außerdem Ihre persönlichen Daten ändern.

Ihre persönlichen Einstellungen	Meine Bestellungen
<ul style="list-style-type: none"><li>• Kontodaten bearbeiten</li><li>• Adressbuch bearbeiten</li><li>• Passwort ändern</li><li>• Account löschen</li></ul>	(Sämtliche anzeigen) 18.03.2015 Bestell-Nr.: 98 Betrag: 112,56 EUR Status: Rechnung erstellt <a href="#">anzeigen</a>

#### Ihre zuletzt aufgerufenen Artikel



## 3 SCHRITTE ZU IHREM EINKAUF IM WEBSHOP

### die Bestellung

Überprüfen Sie Ihre gewählten Artikel noch einmal im Warenkorb, wählen Sie die Versandart und gehen Sie zur Kasse.

Als Versandadresse wird automatisch Ihre Standardadresse verwendet. Möchten Sie Ihr Paket an eine andere Adresse versenden, können Sie über „Adresse ändern“ eine andere aus Ihrem Adressbuch auswählen. Außerdem haben Sie hier noch einmal die Möglichkeit die Versandart zu ändern.

Im nächsten Schritt wird die gewünschte Zahlungsart gewählt. Hier können Sie auch eine neue Rechnungsadresse aus Ihrem Adressbuch auswählen. Sie können zwischen einer Bezahlung per Sofortüberweisung, PayPal, Kreditkarte oder Vorkasse wählen. Sobald die Zahlung bei uns eingegangen ist, wird Ihre Ware versendet.

Zum Schluss bekommen Sie noch einmal eine Zusammenfassung Ihrer Bestellung mit der Möglichkeit für letzte Änderungen. Ist alles in Ordnung, senden Sie die Bestellung ab.

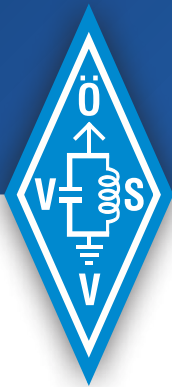
Sie bekommen eine Bestellbestätigung und die Rechnung per Mail.

The screenshot shows the 'Ihr Warenkorb' (Your Cart) page. At the top, there are navigation tabs: 'Warenkorb', 'Ihre Daten', 'Versand & Zahlung', and 'Bestätigung'. A 'Kasse' (Checkout) button is visible in the top right. The main content area contains a table with the following items:

Artikel	Anzahl	Einzelpreis	Summe
Base Cap Lieferzeit: ca. 2 Wochen Farbe: blau Rufzeichen: OE1ABC	1	16,50 EUR	16,50 EUR

Below the table, there is a 'Versandkostenberechnung' (Shipping cost calculation) section with a form for 'Lieferland' (Austria), 'Versandgewicht' (0,25 kg), and 'Versandart' (Österreichische Post AG). The 'Versandkosten' are listed as 6,56 EUR. To the right, a summary shows: 'Zwischensumme: 16,50 EUR', 'inkl. 20% MwSt.: 2,75 EUR', and a final 'Summe: 16,50 EUR' (plus 6,56 EUR shipping).

The screenshot shows the 'Zahlungsinformationen' (Payment information) page. It features navigation tabs: 'Warenkorb', 'Ihre Daten', 'Versand & Zahlung', and 'Bestätigung'. The page is divided into two main sections: 'RECHNUNGSADRESSE' (Billing address) and 'ZAHLUNGSWEISE' (Payment method). Under 'RECHNUNGSADRESSE', there is a form to select or change the address, with 'Max Muster' as the current selection. Under 'ZAHLUNGSWEISE', there are two options: 'SOFORT Überweisung mit Käuferschutz (Empfohlene Zahlungsweise)' and 'PayPal'. The 'SOFORT' option is highlighted and includes a list of benefits: 'Bei Bezahlung mit SOFORT Überweisung genießen Sie Käuferschutz! Mehr Informationen', 'Zahlungssystem mit TÜV-geprüftem Datenschutz', 'Keine Registrierung notwendig', and 'Wang/Dienstleistung wird bei Verfügbarkeit SOFORT versendet'. The 'PayPal' option is also visible with the text 'Zahlen Sie bequem per PayPal'.



## 3 SCHRITTE ZU IHREM EINKAUF IM WEBSHOP

### das Kundenkonto

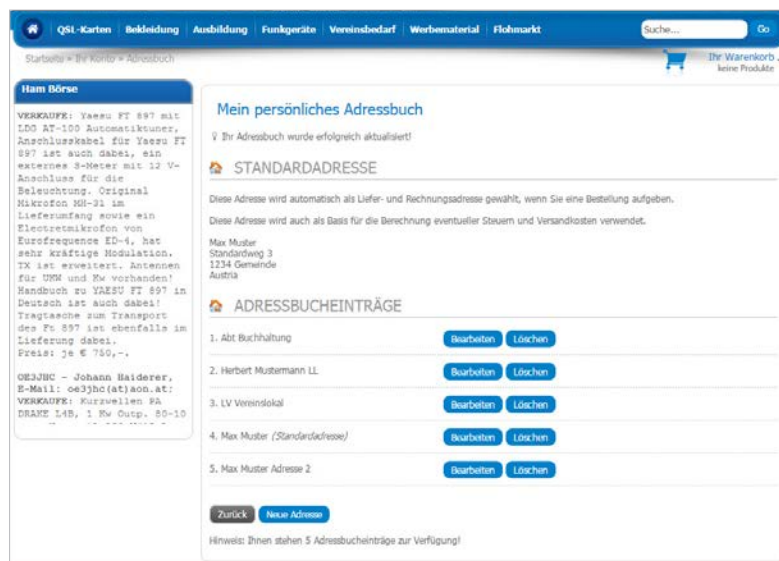
Unter „Ihr Konto“ (erscheint rechts oben nach dem Login) können Sie Ihre persönlichen Daten, das Passwort und weitere Adressen verwalten sowie Ihre bisherigen Einkäufe einsehen.

Im Adressbuch können Sie bis zu 5 Adressen (inkl. Ihrer Standardadresse) eingeben und bearbeiten. Die Standardadresse wird automatisch als Liefer- und Rechnungsadresse gewählt, wenn Sie eine Bestellung aufgeben. Sie wird auch als Basis für die Berechnung eventueller Steuern und Versandkosten verwendet.

Ihre getätigten Bestellungen sind nach Aktualität sortiert. Bei Klick auf „anzeigen“ werden die Details des Einkaufs angezeigt und Sie haben die Möglichkeit die Bestellung nochmals auszudrucken.

### Für unsere Referatsleiter und Landesektionen:

Um unterschiedlichste Adressvarianten zu vermeiden füllen Sie die Vereinsadressen bitte wie folgt aus:  
bei „Vor- und Nachname“ den **Namen des Bestellers** angeben, bei „Firmenname“ ihre Sektion oder das Referat eintragen, dann die entsprechende Adresse.



**Adressbuch**

**IHRE ADRESSE**

Anrede  Herr  Frau \*

Vorname  \*

Nachname  \*

Firmenname

Straße/Nr.  \*

PLZ / Ort   \*

Bundesland

Land  \*

Standardadresse

Die Datenschutzbestimmungen habe ich zur Kenntnis genommen.

**Adressbuch**

**IHRE ADRESSE**

Anrede  Herr  Frau \*

Vorname  \*

Nachname  \*

Firmenname

Straße/Nr.  \*

PLZ / Ort   \*

Bundesland

Land  \*

Standardadresse

Die Datenschutzbestimmungen habe ich zur Kenntnis genommen.